

Keine Angst vor dem Feldschießen



Einführung in das Feldbogenschießen



Hinweis: alle männlichen Formulierungen gelten sinngemäß auch für Frauen

©Helmut Pöll (AUT)
Stand: 29.04.2022

Allgemeines

- Feldbogen ist eine offizielle WA-Disziplin
- Arrowhead-Turniere sind die offiziellen Sternturniere
- Meisterschaften
 - Landesmeisterschaften
 - Staatsmeisterschaften bzw. Österreichische Meisterschaften
 - Europameisterschaften (auch für U21!)
 - Weltmeisterschaften (auch für U21!)
 - World-Games für Recurve und Blankbogen
- Arrowhead-Abzeichen als Leistungsabzeichen



Der Feldparcours

- 24 Scheiben – einfache Runde
 - 12 /12 gemischt
 - 24 bekannte Entfernungen
- 48 Scheiben
 - Qualifikation bei internationalen Meisterschaften
 - 24 Scheiben unbekannte Entfernungen (Tag 1)
 - 24 Scheiben bekannte Entfernungen (Tag 2)



Helmut Pöll
www.bogenschierei.at

Feldbogenschießen

3

Eine Feldscheibe – Alles auf einen Blick



Helmut Pöll
www.bogenschierei.at

Feldbogenschießen

4

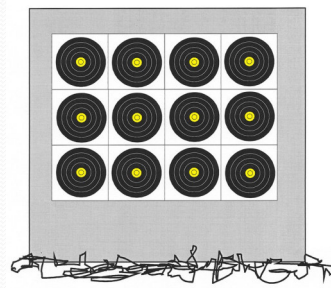

Auflagen

- Wertungszonen von 6-1 Ring
- Größen
 - 20 cm
 - 40 cm
 - 60 cm
 - 80 cm
- Abstand der Auflage zum Boden min. 15 cm



Mehrfachauflagen

- Je nach Größe bestimmtes Set-up
 - 40cm Auflagen
 - „Herdplatten“
 - 20cm Auflagen
 - „Bunnies“ oder „Birdies“



Pflöcke & Bogenklassen

- Roter Pflock

- Recurve
- Compound



Helmut Pöll
www.bogenschieri.at

- Blauer Pflock

- Blankbogen
- Traditional
- Recurve U18
- Compound U18

- Gelber Pflock

- Langbogen (alle außer U13 & U15)
- Blankbogen U18
- Traditional U18

- Weißer Pflock (WKO)

- Alle U13 & U15



Feldbogenschießen

7

Pflöcke und Entfernungen

- Unbekannte Entfernungen

Auflage	Scheiben	Weiß	Gelb	Blau	Rot
20 cm	2-4	5-7	5-10	5-10	10-15
40 cm	2-4	7-12	10-15	10-20	15-25
60 cm	2-4	12-20	15-25	15-30	20-35
80 cm	2-4	20-25	20-35	30-45	35-55

- Bekannte Entfernungen

Auflage	Scheiben	Weiß	Gelb	Blau	Rot
20 cm	3	5-7,5-10	5-10-15	5-10-15	10-15-20
40 cm	3	7,5-10-15	10-15-20	15-20-25	20-25-30
60 cm	3	15-20-25	20-25-30	30-35-40	35-40-45
80 cm	3	20-25-30	30-35-40	40-45-50	50-55-60



Helmut Pöll
www.bogenschieri.at

Feldbogenschießen

8

Das Schießen – allgemeiner Ablauf

- Gruppe kommt zum Wartepflock (Scheibennummer)
- Warten bis die Scheibe frei ist
- Keine Diskussion über die Entfernung
- 1. Paar geht zum Pflock und schießt je 3 Pfeile
- 2. Paar geht zum Pflock und schießt je 3 Pfeile
- Alle gehen gemeinsam zur Scheibe zum Werten der Pfeile
- Einschusslöcher abstreichen!
- Beim Suchen von Pfeilen die Bögen vor der Scheibe stehen lassen (im Turnier nur kurz)
- Weiter zum nächsten Ziel
- Dort beginnt das andere Paar mit dem Schießen




Stand am Pflock

- Wettkämpfer schießen paarweise
A links, B rechts, C links, D rechts
- Abstand zum Pflock max. 1 Meter seitlich und dahinter
- Auch wenn Schütze alleine ist, ist die Position fix
- Wechseln nur vor der 1. Scheibe möglich



Schießen 20-cm-Auflage

- 1. Paar am Pflock schießt auf
 - Reihe 1 (links stehender Schütze) und
 - Reihe 3 (rechts stehender Schütze)
- 2. Paar am Pflock schießt auf
 - Reihe 2 (links stehender Schütze) und
 - Reihe 4 (rechts stehender Schütze)
- Ein Pfeil je Scheibenbild
- Schießen auf falsche Reihe = Miss
Pfeile dürfen gezogen werden



Schießen 40-cm-Auflage

- 1. Paar am Pflock schießt auf
 - Oben links (links stehender Schütze) und
 - Oben rechts (rechts stehender Schütze)
- 2. Paar am Pflock schießt auf
 - Unten links (links stehender Schütze) und
 - Unten rechts (rechts stehender Schütze)



Schatten geben

- In der Qualifikation und Elimination erlaubt
- Im Finale im Ermessen des Schiedsrichters
- Größe eines A4-Zettels



Helmut Pöll
www.bogenschierei.at

Feldbogenschießen

13



Schießen

- Schießzeit
 - 3 Minuten sobald 1. Schütze des jeweiligen Paares am Pflock steht
 - 2 Minuten in Elimination und Finale
- Verwenden eines Fernglases vor und zwischen den Pfeilen ist erlaubt
- Pfeilwerte anzusagen ist erlaubt
 - Sollte aber nach dem letzten Pfeil nicht mehr gemacht werden, da das die Pässe unnötig verlängert



Helmut Pöll
www.bogenschierei.at

Feldbogenschießen

14

Wertung

- Wertungsvorgang analog Scheibe
 - 2 Schützen sind Scorer
 - Pfeil wird anhand der Position des Schaftes im Ziel gewertet
 - Linie zählt zum höheren Wertungsbereich
- Korrekturen am Scorezettel durch die Schützen selber (alle unterschreiben)
- Gruppenentscheidung bei strittigem Pfeil
 - Höherer Pfeilwert bei Gleichstand
- Gruppe entscheidet bei Rückpraller/Durchschuss



Pflöcke und Entfernungen

- Unbekannte Entfernungen

Auflage	Scheiben	Weiß	Gelb	Blau	Rot
20 cm	2-4	5-7	5-10	5-10	10-15
40 cm	2-4	7-12	10-15	10-20	15-25
60 cm	2-4	12-20	15-25	15-30	20-35
80 cm	2-4	20-25	20-35	30-45	35-55

- Bekannte Entfernungen

Auflage	Scheiben	Weiß	Gelb	Blau	Rot
20 cm	3	5-7,5-10	5-10-15	5-10-15	10-15-20
40 cm	3	7,5-10-15	10-15-20	15-20-25	20-25-30
60 cm	3	15-20-25	20-25-30	30-35-40	35-40-45
80 cm	3	20-25-30	30-35-40	40-45-50	50-55-60



Auflagen und unbekannte Entfernungen



- 20 cm – 10-15 m
- 40 cm – 15-25 m
- 60 cm – 20-35 m
- 80 cm – 35-55 m

- 10 m bis 20 m – 5 Scheiben
- 21 m bis 30 m – 3 Scheiben
- 31 m bis 45 m – 3 Scheiben
- 46 m bis 55 m – 1 Scheibe



- 20 cm – 5-10 m
- 40 cm – 10-20 m
- 60 cm – 15-30 m
- 80 cm – 30-45 m

- 5 m bis 20 m – 7 Scheiben
- 21 m bis 30 m – 2 Scheiben
- 31 m bis 40 m – 2 Scheiben
- 41 m bis 45 m – 1 Scheibe

Helmut Pöll
www.bogenschieter.at

Feldbogenschießen

17

Auflagen und bekannte Entfernungen



- 20 cm – 10-15-20 m
- 40 cm – 20-25-30 m
- 60 cm – 35-40-45 m
- 80 cm – 50-55-60 m

- 10 m bis 20 m – 4 Scheiben
- 25 m bis 30 m – 2 Scheiben
- 35 m bis 45 m – 3 Scheiben
- 50 m bis 60 m – 3 Scheiben

- 20 cm – 5-10-15 m
- 40 cm – 15-20-25 m
- 60 cm – 30-35-40 m
- 80 cm – 40-45-50 m

- 5 m bis 20 m – 5 Scheiben
- 25 m bis 30 m – 2 Scheiben
- 35 m bis 40 m – 3 Scheiben
- 45 m bis 50 m – 2 Scheiben

Helmut Pöll
www.bogenschieter.at

Feldbogenschießen

18

Wichtige Ausrüstung

- Wetterfeste Kleidung und Schuhe(!)
- Rucksack mit Sitzmöglichkeit
- Fernglas
- Geländetauglicher Bogenständer
Bogenhalter am Gürtel für Blankbogen/Traditional
- Ausreichend Getränke und Proviant
- Rauchen nur an der Labe gestattet
- Handy am Parcours verboten!
Ausnahme 1 Scorer mit Handy, medizinische Gründe

Helmut Pöll
www.bogenschieri.at

Feldbogenschießen

19




Legale Informationen & Wissenswertes


- Informationen aus dem Regelwerk (Entfernungstabellen)
- Visieraufzeichnungen bei Recurve und Compound
- Bisherige Einschusslöcher auf der Auflage
- Beachte die Pflöcke der anderen Kategorien hinsichtlich min/max
- Mitzählen der Schritte wenn die vorangehende Gruppe zur Scheibe geht
- Alles was aus dem Gelände abzulesen ist
- Immer Meter abziehen bei Steigung/Gefälle > 10%
(grober Richtwert)

Helmut Pöll
www.bogenschieri.at

Feldbogenschießen

20






ogenschießen



Helm
www.



Helmut Pöll
www.bogenschieter.at

Feldbogenschießen



Helmut Pöll
www.bogenschieter.at





Helmut Pöll
www.bogenschieri.at

Feldbogenschießen

27



Helmut Pöll
www.bogenschieri.at

Feldbogenschießen

28

